

Programa una Cita Usando la App Móvil CareATC

Paso 1

Escanea el código QR de abajo para descargar la aplicación CareATC. Sigue las instrucciones para verificar tu identidad y activar tu cuenta.



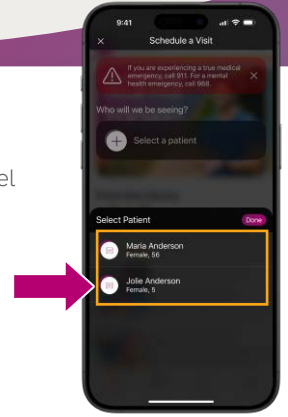
Paso 2

Selecciona **Programar una Cita** Programar una Cita



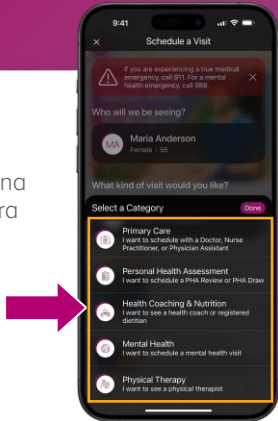
Paso 3

Selecciona el nombre del paciente.



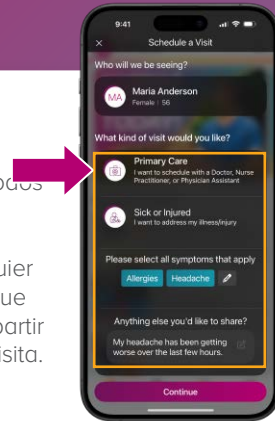
Paso 4

Selecciona una categoría para tu visita.



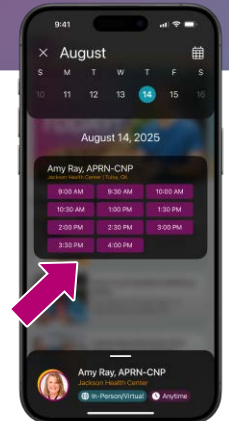
Paso 5

Selecciona todos los síntomas relevantes y añade cualquier comentario que quieras compartir antes de tu visita.



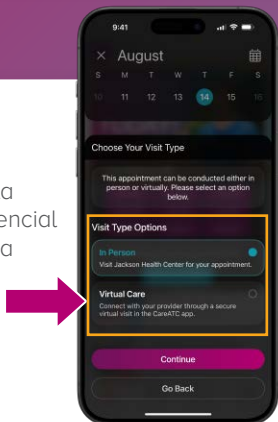
Paso 6

Selecciona un médico y elige una hora de cita disponible.



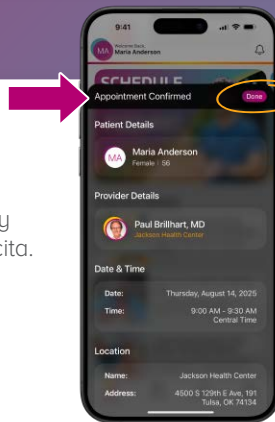
Paso 7

Selecciona la opción Presencial o Virtual para tu visita.



Paso 8

Revisa la información y confirma tu cita.



¿Preguntas? Llama al 918.779.7400

CareATC
EL PODER DE ESTAR BIEN

Muéstrame La App!

