

Activa Tu Cuenta Con la App Móvil CareATC

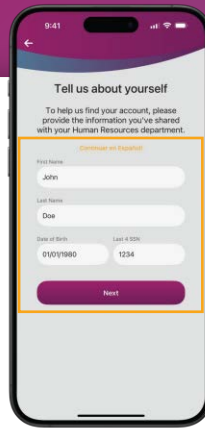
Paso 1

Escanea el código QR de abajo para descargar la aplicación CareATC. Selecciona **¡Activa tu cuenta hoy mismo!**



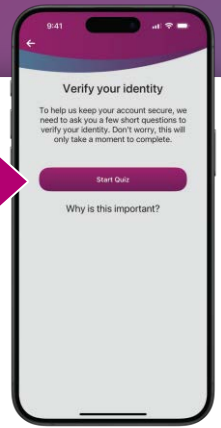
Paso 2

Cuéntanos quién eres. Escribe tu nombre, tu fecha de nacimiento y los cuatro últimos dígitos de tu número de Seguridad Social.



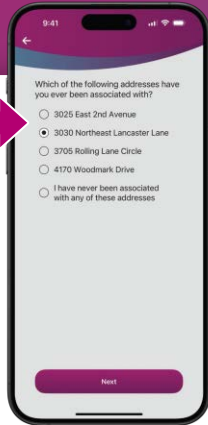
Paso 3

Verifica tu identidad seleccionando **"Empezar el cuestionario."**



Paso 4

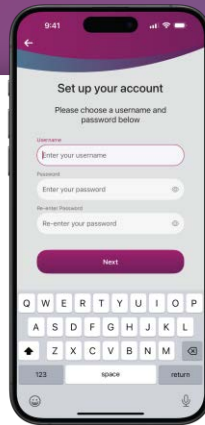
Responde a unas preguntas y sigue las instrucciones para verificar tu identidad.



Paso 5

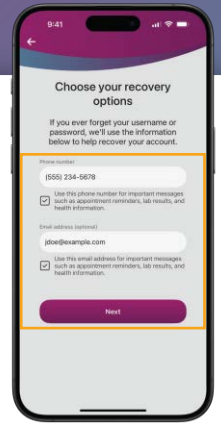
Crea tu nombre de usuario y contraseña.

- Mínimo de 10 caracteres
- Incluye al menos un carácter especial (!, @, #, \$, %, ^, &, * ? _ ~)
- Incluye al menos un número



Paso 6

Configura las opciones de recuperación de la cuenta en caso de que olvides tu nombre de usuario o contraseña.



Paso 7

Configura Face ID. Este paso es opcional.



¿Preguntas? Llama al 918.779.7400

